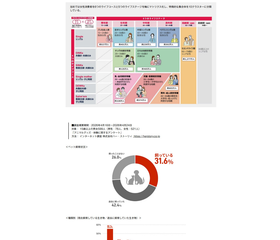
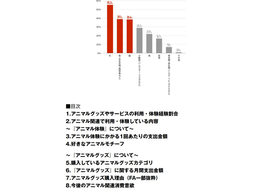
アニマルメンタル関連消費の実態調査2026
～今話したいこと「動物と触れ合いたい」が1位～

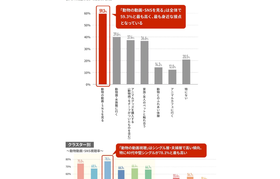
ペットを飼育する方、動物に関心を持つ方が増加している近年。コロナ・インフレ下を経験する中で、ペットとの関係性や動物に対する意識はどのように変化しているのでしょうか。女性マーケティング研究所では、アニマルメンタル関連消費の実態を明らかにするため、全国の15歳～69歳の女性1,000人を対象に調査を実施しました。

調査結果では、「今話したい話題の1位は動物」、また「動物と触れ合いたい」欲求は年齢層を超えて高い傾向にあることが分かりました。







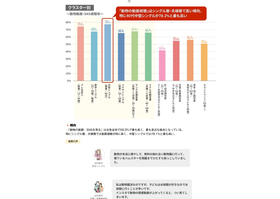


■目次

1.アニマルメンタルサービスの利用・体験経験割合
2.アニマル関連で利用・体験している内容
～「アニマル体験」について～
3.アニマル体験にかける1回あたりの支出金額
4.好きなアニマルモチーフ
～「アニマルグッズ」について～
5.購入しているアニマルグッズカテゴリ
6.「アニマルグッズ」に関する月間支出金額
7.アニマル購入理由（パルーダ部調査）
8.今後のアニマル関連消費意欲

1.アニマルメンタルサービスの利用・体験経験割合

全世代的関心のアニマル関連の「利用・体験」を伺いました！



■傾向
・全世代的関心のアニマルグッズ（購入）モチーフ：犬＞猫、猫＞犬に次ぎ、両者より3倍の関心。

2.アニマル関連で利用・体験している内容

「動物の飼育・触れ合い」が最も多く、次いでペット用品・食品購入、飼育に関する相談となっている







■傾向
・「動物の飼育・触れ合い」：全年代女性で約7割が経験。
・「ペット用品・食品購入」：20代～30代が最も多く、若年層ほど関心が高い傾向。
・「飼育に関する相談」：40代～50代が最も多く、年齢が上がるにつれて増加。

～「アニマル体験」について～
3.アニマル体験にかける1回あたりの支出金額

体験支出は40代と20代で、全体・ミニアプ層で最高額



■傾向
・「アニマル体験」：20代女性は、お金を使う年代ではありますが、ミニアプ層の方が、特に高い！？と感じました。お金を使うことよりも「ちょっとした癒し」を求めている傾向が強いと考えます。



■傾向
・「アニマルグッズ」：20代女性は、お金を使う年代ではありますが、ミニアプ層の方が、特に高い！？と感じました。お金を使うことよりも「ちょっとした癒し」を求めている傾向が強いと考えます。

4.好きなアニマルモチーフ

犬猫を中心に幅広く「好き」「飼ってみたい動物は？」は1位にとどまる



■傾向
・「飼ってみたい動物は？」は1位にとどまる、犬猫、ミニアプ層で最高額。傾向と「好き」と「飼ってみたい」

～「アニマルグッズ」について～
5.購入しているアニマルグッズカテゴリ

「バンカチ・タオル（56.4%）」を中心に、日常的に使えるグッズが上位



■傾向
・「バンカチ・タオル（56.4%）」を中心に、日常的に使えるグッズが上位
・「食器類（マグカップ、皿など）」：年齢層が上がるにつれて増加傾向。
・「ぬいぐるみ・クッション」：20代～30代が最も多く、若年層ほど関心が高い傾向。

6.「アニマルグッズ」に関する月間支出金額

飼育世帯が最も高く、飼育世帯・非飼育世帯で差別が開いた



■傾向
・飼育世帯：月間支出金額：2,369円
・非飼育世帯：月間支出金額：3,208円

■ランキング
1位　サンリオ系雑貨類：2,317円
2位　プレ初購入：2,813円
3位　ミトルカ雑貨類：2,750円
4位　音楽シンガル：2,724円
5位　ハチマンコラボ：2,207円

■傾向
・飼育世帯が最も高く、飼育世帯：2,369円、非飼育世帯：3,208円
・「飼育世帯」「非飼育世帯」の差別が開いた原因は、

7.アニマルグッズ購入理由（パルーダ部調査）

■飼育世帯の購入理由（複数）
・飼育世帯の購入理由は「アニマルの体験を楽しむ」が最も高い結果となった。アニマル関連のお金を使う人は、ただ、アニマルの体験を楽しむ人が多いことが分かった。

■非飼育世帯の購入理由（複数）
・非飼育世帯の購入理由は「アニマルの体験を楽しむ」が最も高い結果となった。

■購入したアニマル（複数）
・購入したアニマルは「犬」「猫」が最も高い結果となった。

■購入場所（複数）
・購入場所は「ネット通販」が最も高い結果となった。

■購入頻度（複数）
・購入頻度は「月1回」が最も高い結果となった。

■購入金額（複数）
・購入金額は「1,000円～3,000円」が最も高い結果となった。

■購入理由（複数）
・購入理由は「アニマルの体験を楽しむ」が最も高い結果となった。

8.今後のアニマル関連消費意欲

飼育に関わる支出を増やしたい、初心者やかえるっている



■傾向
・飼育に関わる支出を増やしたい：27.7%
・飼育に関わる支出を減らしたい：0.0%
・飼育に関わる支出を変えない：72.3%

2026年6月下旬公開予定
「飼育」から「飼育の体験」へ
「癒しの動物アニマルライフ」の実態を調査
～新たな…

■本記事は「HERSTORY REVIEW - 2026年6月号」を載せて

INDEX
■TOPページ
～今月のおしらせ

■女性インサイト調査【アンケート】
インデックス
・アニマル関連消費の実態調査2026
～今話したいこと「動物と触れ合いたい」が1位～

・インインインデックス
「飼育」から「飼育の体験」まで。
「癒し動物アニマルライフ」の実態を調査

■企業情報
・株式会社ニッシンラ（TOCA+MORE）（ニモア）

■今月のレシピ
・【2026年6月号】女性100人でスタディーのレシピ（HER TREND）

女性マーケティング研究所
HERSTORY
No.1 in Women's Data
発行元：株式会社ヒロインファクトリー（東証スタンダード：7367）
編集責任者：女性マーケティング研究所 所長 ヒロイン 一子
お問合せ先：03-6869-2727